
	<b>Sistema de Gestión de Prevención Riesgos Laborales</b>	<b>DIRECCIÓN</b> de Prevención y Salud Laboral de RTVE
	<b>MEMORIA ANUAL DE ACTIVIDADES PREVENTIVAS 2007</b>	
Código: MEM07 Versión: 01		


## SINIESTRALIDAD

**AÑO 2007**


<b>MADRID</b>	<b>RTVE</b>
<b>Nº ACCIDENTES TOTALES</b>	<b>177</b>
Nº de accidentes en puesto de trabajo	96
Nº de accidentes en lugar de trabajo	22
Nº de accidentes In Itinere	59
total:	<b>177</b>
<b>DISTRIBUCIÓN POR SEXO</b>	
Hombre	106
Mujer	71
total:	<b>177</b>
<b>DISTRIBUCIÓN POR GRUPOS DE EDAD</b>	
18 a 30 años	26
30 a 40 años	27
40 a 50 años	77
50 a 60 años	44
mas de 60 años	3
total:	<b>177</b>

	<b>Sistema de Gestión de Prevención Riesgos Laborales</b>	<b>DIRECCIÓN de Prevención y Salud Laboral de RTVE</b>
	<b>MEMORIA ANUAL DE ACTIVIDADES PREVENTIVAS 2007</b>	
Código: MEM07 Versión: 01		


<b>DISTRIBUCIÓN TIPO DE ACCIDENTE</b>	
con baja en puesto de trabajo	57
sin baja en puesto de trabajo	39
con baja en lugar de trabajo	9
sin baja en lugar de trabajo	12
con baja In Itinere	35
sin baja In Itinere	25
total:	177
<b>DISTRIBUCIÓN POR DIA DE LA SEMANA</b>	
Lunes	43
Martes	22
Miércoles	39
Jueves	29
Viernes	24
Sábado	15
Domingo	5
total:	177
<b>DISTRIBUCIÓN POR HORA DE LA JORNADA</b>	
In Itinere	61
Primera hora inicio jornada laboral del trabajador	32
Segunda hora inicio jornada laboral del trabajador	25
Tercera hora inicio jornada laboral del trabajador	13
Cuarta hora inicio jornada laboral del trabajador	13
Quinta hora inicio jornada laboral del trabajador	13

	<b>Sistema de Gestión de Prevención Riesgos Laborales</b>	<b>DIRECCIÓN</b> de Prevención y Salud Laboral de RTVE
	<b>MEMORIA ANUAL DE ACTIVIDADES PREVENTIVAS 2007</b>	
Código: MEM07 Versión: 01		


Sexta hora inicio jornada laboral del trabajador	9		
Septima hora inicio jornada laboral del trabajador	11		
total:	177		
<b>DISTRIBUCIÓN POR LUGAR DEL ACCIDENTE</b>			
Centro de trabajo habitual	85		
Desplazamiento en jornada laboral (in misión)	6		
In Itinere	59		
En otro centro o lugar de trabajo	27		
total:	177		
<b>DISTRIBUCIÓN POR CENTRO DE TRABAJO</b>			
		<b>RTVE</b>	
Prado del Rey		111	
Torrespaña		64	
Buñuel		2	
Joaquin Costa		0	
total:		177	
<b>DISTRIBUCIÓN POR PUESTO DE TRABAJO</b>			
		<b>RTVE</b>	
	<b>P.T.</b>	<b>L.T.</b>	<b>I.I.</b>
Administrativo	18	9	14
Ambientación Decorados	1	0	0
Auxiliar de Régimen Interno	0	0	0

	<b>Sistema de Gestión de Prevención Riesgos Laborales</b>	<b>DIRECCIÓN</b> de Prevención y Salud Laboral de RTVE
	<b>MEMORIA ANUAL DE ACTIVIDADES PREVENTIVAS 2007</b>	
Código: MEM07 Versión: 01		


Ayte . de Filmación	1	0	0
Cámara	2	0	0
Cantante Coro	0	0	0
Caracterización	0	0	0
Oficial Registro C.O.I	0	0	1
Conductor	0	0	0
Conserje	0	0	0
Construcción Decorados	7	1	0
Coordinador de Estudios	0	0	0
Decorador	0	0	0
Delineante	1	1	0
Documentalista	1	0	2
Encargado de equipo	3	0	3
Fotografos	0	0	1
Locutor Comentarista	1	0	0
Luminotecnia	4	1	0
Montaje de cine y especialista	1	0	1
Músico	1	0	1
Oficial de Oficio	5	0	1
Oficial de Montaje	3	1	5
Operador de Grúa	1	0	0
Operador de vídeo	0	0	1
Ordenanza	1	0	0
Peluquería y Maquillaje	0	0	0

	<b>Sistema de Gestión de Prevención Riesgos Laborales</b>	<b>DIRECCIÓN de Prevención y Salud Laboral de RTVE</b>
	<b>MEMORIA ANUAL DE ACTIVIDADES PREVENTIVAS 2007</b>	
Código: MEM07 Versión: 01		


Pintor Decorados	1	0	0
Programas sin Filiar	0	1	0
Productor	3	1	3
Profesional S. Complementario	1	0	1
Profesional M Complementario	0	0	0
Programas Dirección	0	0	0
Realización Ayudante	3	1	4
Realizador	0	1	0
Redactor	7	2	8
Regidor	1	0	0
Reportero Gráfico	11	3	2
Sastrería	0	0	0
Servicios Eléctricos	0	0	0
Servicio Régimen Interno	0	0	0
Sonido Operador	2	0	4
Sonido Técnico	0	0	0
Técnico Electrónico	7	2	6
Traductor	0	0	1
Técnico Mantenimiento	1	0	0
Unidades Móviles Montaje	1	0	1
Unidades Móviles Técnicos	2	1	0
Vídeo Operador	0	0	0
Vídeoteca	0	0	0
Otros	1	0	0

	<b>Sistema de Gestión de Prevención Riesgos Laborales</b>	<b>DIRECCIÓN de Prevención y Salud Laboral de RTVE</b>
	<b>MEMORIA ANUAL DE ACTIVIDADES PREVENTIVAS 2007</b>	
Código: MEMO7 Versión: 01		


	92	25	60
total:	177		
	<b>RTVE</b>		
<b>DISTRIBUCIÓN POR PARTE DEL CUERPO LESIONADA</b>	<b>P.T.</b>	<b>L.T.</b>	<b>I.I.</b>
(60) Cráneo	2	0	0
(61) Cara (excepto ojos)	2	2	1
(62) Ojos	0	0	0
(63) Cuello	5	0	12
(64) Tórax, espalda y costados	8	1	1
(65) Abdomen y lumbar	8	0	0
(66) Genitales	0	0	1
(67) Manos	10	3	2
(68) Miembros superiores (excepto manos)	11	2	6
(69) Pies	21	8	16
(70) Miembros inferiores (excepto pies)	20	7	10
(71) Lesiones múltiples	6	1	10
(72) Órganos internos	0	1	0
	93	25	59
total:	177		
	<b>RTVE</b>		
<b>DISTRIBUCIÓN POR TIPO DE LESIONES</b>	<b>P.T.</b>	<b>L.T.</b>	<b>I.I.</b>

	<b>Sistema de Gestión de Prevención Riesgos Laborales</b>	<b>DIRECCIÓN</b> de Prevención y Salud Laboral de RTVE
	<b>MEMORIA ANUAL DE ACTIVIDADES PREVENTIVAS 2007</b>	
Código: MEMO7 Versión: 01		


(30) Fracturas	11	1	7
(31) Luxaciones	3	1	4
(32) Torceduras, esguinces y distensiones	45	12	31
(33) Lumbalgias	8	0	0
(34) Hernias discales	0	0	0
(35) Conmociones y traumatismos internos	1	0	0
(36) Amputaciones y pérdidas de globo ocular	0	0	0
(37) Otras heridas	6	2	2
(38) Traumatismos superficiales	6	3	5
(39) Contusiones y aplastamientos	6	4	6
(40) Cuerpos extraños en los ojos	0	0	0
(41) Conjuntivitis	0	0	0
(42) Quemaduras	1	0	0
(43) Envenenamientos e intoxicaciones	0	0	0
(44) Exposición al medio ambiente	0	0	0
(45) Asfixias	0	0	0
(46) Efectos de la electricidad	0	0	0
(47) Efectos de radiaciones	0	0	0
(48) Lesiones múltiples	5	1	5
(49) Infartos, derrames cerebrales y otras patologías no traumáticas	1	0	0
	93	24	60
total:	177		

	<b>Sistema de Gestión de Prevención Riesgos Laborales</b>	<b>DIRECCIÓN de Prevención y Salud Laboral de RTVE</b>
	<b>MEMORIA ANUAL DE ACTIVIDADES PREVENTIVAS 2007</b>	
Código: MEMO7 Versión: 01		

<b>DISTRIBUCIÓN POR LA FORMA DEL ACCIDENTE</b>	<b>RTVE</b>		
	<b>P.T.</b>	<b>L.T.</b>	<b>I.I.</b>
(01) Caídas de personas a distinto nivel	8	6	6
(02) Caídas de personas al mismo nivel	16	8	5
(03) Caídas de objetos por desplome o derrumbamiento	1	0	0
(04) Caídas de objetos en manipulación	2	0	0
(05) Caídas por objetos desprendidos	0	0	0
(06) Pisadas sobre objetos	19	5	13
(07) Choques contra objetos inmóviles	4	0	3
(08) Choques contra objetos móviles	1	0	1
(09) Golpes por objetos o herramientas	10	2	0
(10) Proyección de fragmentos o partículas	0	0	0
(11) Atrapamiento por o entre objetos	2	0	0
(12) Atrapamiento por vuelco de máquinas, tractores o vehículos	0	0	0
(13) Sobreesfuerzos	26	3	1
(14) Exposición a temperaturas ambientales extremas	0	0	0
(15) Contactos térmicos	0	0	0
(16) Exposición a contactos eléctricos	1	0	0
(17) Exposición a sustancias nocivas	0	0	0
(18) Contactos sustancias cáusticas y/o corrosivas	0	0	0
(19) Exposición a radiaciones	0	0	0
(20) Explosiones	0	0	0
(21) Incendios	0	0	0

	<b>Sistema de Gestión de Prevención Riesgos Laborales</b>	<b>DIRECCIÓN</b> de Prevención y Salud Laboral de RTVE
	<b>MEMORIA ANUAL DE ACTIVIDADES PREVENTIVAS 2007</b>	
Código: MEM07 Versión: 01		

(22) Accidentes causados por seres vivos	1	1	0
(23) Atropellos o golpes con vehículos	2	0	30
	93	25	59
total:	177		
	<b>RTVE</b>		
Numero de Trabajadores (media)	4.557		
Numero de horas trabajadas	2.651.025		
Numero de Accidentes con baja en puesto de trabajo	22		
<b>JORNADAS PERDIDAS</b>			
por accidentes en puesto de trabajo	4.345		
por accidentes In Itinere	1.313		
TOTAL	5.658		
<b>HORAS PERDIDAS</b>			
por accidentes en puesto de trabajo	30.415		
por accidentes In Itinere	9.065		
TOTAL	39.480		

	<b>Sistema de Gestión de Prevención Riesgos Laborales</b>	<b>DIRECCIÓN</b> de Prevención y Salud Laboral de RTVE
	<b>MEMORIA ANUAL DE ACTIVIDADES PREVENTIVAS 2007</b>	
Código: MEM07 Versión: 01		

<b>DISTRIBUCIÓN MENSUAL</b>	
Enero	10
Febrero	12
Marzo	17
Abril	11
Mayo	20
Junio	16
Julio	16
Agosto	10
Septiembre	18
Octubre	21
Noviembre	14
Diciembre	12
TOTAL	177

### **INDICES DE SINIESTRALIDAD RTVE**


**Indice de Incidencia** = nº accidentes con baja en puesto de trabajo / nº de trabajadores \* 1.000

**Indice de Frecuencia** = nº accidentes con baja en puesto de trab. / nº de horas trabajadas \* 1.000.000


**Indice de Gravedad** = jornadas perdidas por acc. con baja en puesto / nº de horas trabajadas \* 1.000

**Duración media de las bajas** = jornadas perdidas por acc. con baja en puesto / nº de acc. con baja en puesto


**Porcentaje horas perdidas por accidente** = numero de horas perdidas por accidente / nº de horas trabajadas \* 100

	<b>Sistema de Gestión de Prevención Riesgos Laborales</b>	<b>DIRECCIÓN</b> de Prevención y Salud Laboral de RTVE
	<b>MEMORIA ANUAL DE ACTIVIDADES PREVENTIVAS 2007</b>	
Código: MEM07 Versión: 01		


<b>Horas trabajadas por accidente</b> = nº de horas trabajadas / nº de accidentes	
<b>Indice de Seguridad</b> = nº trabajadores expuestos / nº de accidentes * 100000 / nº de horas trabajadas	
* el Índice de Incidencia y el de seguridad varían de valor si es trimestral o si es anual, por lo que estos valores trimestrales no son comparables con los parámetros publicados de otras empresas del sector, no así los valores anuales que sí son comparables.	
	<b>RTVE</b>
<b>1º TRIMESTRE AÑO</b>	
Indice de Frecuencia	<b>7,23</b>
Indice de Gravedad	<b>1,24</b>
Duración media de las bajas	<b>159,40</b>
Porcentaje horas perdidas por accidente	<b>1,22</b>
Horas trabajadas por accidente	<b>18.919,98</b>
Indice de Seguridad	<b>17,17</b>
	<b>RTVE</b>
<b>2º TRIMESTRE AÑO</b>	
Indice de Frecuencia	<b>7,35</b>
Indice de Gravedad	<b>1,59</b>
Duración media de las bajas	<b>222,50</b>
Porcentaje horas perdidas por accidente	<b>1,53</b>

	<b>Sistema de Gestión de Prevención Riesgos Laborales</b>	<b>DIRECCIÓN de Prevención y Salud Laboral de RTVE</b>
	<b>MEMORIA ANUAL DE ACTIVIDADES PREVENTIVAS 2007</b>	
Código: MEM07 Versión: 01		

Horas trabajadas por accidente	<b>13.507,87</b>
Indice de Seguridad	<b>15,20</b>
	<b>RTVE</b>
<b>3º TRIMESTRE AÑO</b>	
Indice de Frecuencia	<b>7,49</b>
Indice de Gravedad	<b>1,55</b>
Duración media de las bajas	<b>192,92</b>
Porcentaje horas perdidas por accidente	<b>1,33</b>
Horas trabajadas por accidente	<b>15.179,74</b>
Indice de Seguridad	<b>15,20</b>
	<b>RTVE</b>
<b>4º TRIMESTRE AÑO</b>	
Indice de Frecuencia	<b>11,47</b>
Indice de Gravedad	<b>2,28</b>
Duración media de las bajas	<b>209,44</b>
Porcentaje horas perdidas por accidente	<b>1,95</b>
Horas trabajadas por accidente	<b>12.986,54</b>
Indice de Seguridad	<b>14,94</b>


	<b>Sistema de Gestión de Prevención Riesgos Laborales</b>	<b>DIRECCIÓN</b> de Prevención y Salud Laboral de RTVE
	<b>MEMORIA ANUAL DE ACTIVIDADES PREVENTIVAS 2007</b>	
Código: MEM07 Versión: 01		

<b>AÑO 2007</b>	<b>RTVE</b>		
Indice de Incidencia	<b>4,82</b>		
Indice de Frecuencia	<b>8,30</b>		
Indice de Gravedad	<b>1,64</b>		
Duración media de las bajas	<b>195,00</b>		
Porcentaje horas perdidas por accidente	<b>1,49</b>		
Horas trabajadas por accidente	<b>16.569</b>		
Indice de Seguridad	<b>1,07</b>		
Grado Lesión Leve (1)	<b>176</b>		
Grado Lesión Grave (2)	<b>1</b>		
Grado Lesión Muy Grave (3)	<b>0</b>		
Grado Lesión Mortal (4)	<b>0</b>		
P.T. Puesto de Trabajo			
L.T. Lugar de Trabajo			
I.I. In Itínere			


	<b>Sistema de Gestión de Prevención Riesgos Laborales</b>	<b>DIRECCIÓN</b> de Prevención y Salud Laboral de RTVE
	<b>MEMORIA ANUAL DE ACTIVIDADES PREVENTIVAS 2007</b>	
Código: MEM07 Versión: 01		

## SINIESTRALIDAD


AÑO 2007	
<b>BARCELONA</b>	<b>RTVE</b>
<b>Nº ACCIDENTES TOTALES</b>	<b>21</b>
Nº de accidentes en puesto de trabajo	11
Nº de accidentes en lugar de trabajo	3
Nº de accidentes In Itinere	7
total:	21
<b>DISTRIBUCIÓN POR SEXO</b>	
Hombre	12
Mujer	9
total:	21
<b>DISTRIBUCIÓN POR GRUPOS DE EDAD</b>	
18 a 30 años	3
30 a 40 años	2
40 a 50 años	8
50 a 60 años	8
mas de 60 años	0
total:	21
<b>DISTRIBUCIÓN TIPO DE ACCIDENTE</b>	

	<b>Sistema de Gestión de Prevención Riesgos Laborales</b>	<b>DIRECCIÓN de Prevención y Salud Laboral de RTVE</b>
	<b>MEMORIA ANUAL DE ACTIVIDADES PREVENTIVAS 2007</b>	
Código: MEM07 Versión: 01		


con baja en puesto de trabajo	6
sin baja en puesto de trabajo	5
con baja en lugar de trabajo	0
sin baja en lugar de trabajo	3
con baja In Itinere	4
sin baja In Itinere	3
total:	21
<b>DISTRIBUCIÓN POR DIA DE LA SEMANA</b>	
Lunes	4
Martes	5
Miércoles	4
Jueves	3
Viernes	3
Sábado	0
Domingo	2
total:	21
<b>DISTRIBUCIÓN POR HORA DE LA JORNADA</b>	
In Itinere	3
Primera hora inicio jornada laboral del trabajador	5
Segunda hora inicio jornada laboral del trabajador	5
Tercera hora inicio jornada laboral del trabajador	3
Cuarta hora inicio jornada laboral del trabajador	2
Quinta hora inicio jornada laboral del trabajador	0
Sexta hora inicio jornada laboral del trabajador	3

	<b>Sistema de Gestión de Prevención Riesgos Laborales</b>	<b>DIRECCIÓN</b> de Prevención y Salud Laboral de RTVE
	<b>MEMORIA ANUAL DE ACTIVIDADES PREVENTIVAS 2007</b>	
Código: MEM07 Versión: 01		


Septima hora inicio jornada laboral del trabajador	0		
total:	21		
<b>DISTRIBUCIÓN POR LUGAR DEL ACCIDENTE</b>			
Centro de trabajo habitual	12		
Desplazamiento en jornada laboral (in misión)	2		
In Itinere	7		
En otro centro o lugar de trabajo	0		
total:	21		
<b>DISTRIBUCIÓN POR PUESTO DE TRABAJO</b>			
	<b>RTVE</b>		
	<b>P.T.</b>	<b>L.T.</b>	<b>I.I.</b>
Administrativo	0	0	1
Ambientación Decorados	1	0	0
Auxiliar de Régimen Interno	0	0	0
Ayte . de Filmación	0	0	0
Cámara	0	0	0
Cantante Coro	0	0	0
Caracterización	1	0	0
Oficial Registro C.O.I	0	0	0
Conductor	1	0	1
Conserje	0	0	0
Construcción Decorados	1	0	0
Coordinador de Estudios	0	0	1

	<b>Sistema de Gestión de Prevención Riesgos Laborales</b>	<b>DIRECCIÓN</b> de Prevención y Salud Laboral de RTVE
	<b>MEMORIA ANUAL DE ACTIVIDADES PREVENTIVAS 2007</b>	
Código: MEM07 Versión: 01		


Decorador	0	0	0
Delineante	0	0	0
Documentalista	0	0	0
Encargado de equipo	0	0	0
Fotografos	0	0	0
Locutor Comentarista	1	0	0
Luminotecnia	0	1	0
Montaje de cine y especialista	0	0	0
Músico	0	0	0
Oficial de Oficio	0	0	0
Oficial de Montaje	0	0	1
Operador de Grúa	0	0	0
Operador de vídeo	0	0	1
Ordenanza	0	0	0
Peluquería y Maquillaje	0	0	0
Pintor Decorados	0	0	0
Programas sin Filiar	0	0	0
Productor	0	1	0
Profesional S. Complementario	0	0	0
Profesional M Complementario	0	0	0
Programas Dirección	0	0	0
Realización Ayudante	1	0	1
Realizador	1	0	0
Redactor	1	1	0

	<b>Sistema de Gestión de Prevención Riesgos Laborales</b>	<b>DIRECCIÓN</b> de Prevención y Salud Laboral de RTVE
	<b>MEMORIA ANUAL DE ACTIVIDADES PREVENTIVAS 2007</b>	
Código: MEM07 Versión: 01		

Regidor	0	0	0
Reportero Gráfico	1	0	0
Sastrería	0	0	0
Servicios Eléctricos	0	0	0
Servicio Régimen Interno	0	0	0
Sonido Operador	1	0	0
Sonido Técnico	0	0	0
Técnico Electrónico	1	0	0
Traductor	0	0	0
Técnico Mantenimiento	0	0	0
Unidades Móviles Montaje	0	0	0
Unidades Móviles Técnicos	0	0	0
Vídeo Operador	0	0	0
Vídeoteca	0	0	0
Otros	0	0	1
	11	3	7
total:	21		
	<b>RTVE</b>		
<b>DISTRIBUCIÓN POR PARTE DEL CUERPO LESIONADA</b>	<b>P.T.</b>	<b>L.T.</b>	<b>I.I.</b>
(60) Cráneo	0	0	0
(61) Cara (excepto ojos)	0	0	0
(62) Ojos	0	0	0

	<b>Sistema de Gestión de Prevención Riesgos Laborales</b>	<b>DIRECCIÓN</b> de Prevención y Salud Laboral de RTVE
	<b>MEMORIA ANUAL DE ACTIVIDADES PREVENTIVAS 2007</b>	
Código: MEM07 Versión: 01		


(63) Cuello	0	0	5
(64) Tórax, espalda y costados	4	1	0
(65) Abdomen y lumbar	0	0	0
(66) Genitales	0	0	0
(67) Manos	1	0	0
(68) Miembros superiores (excepto manos)	1	1	0
(69) Pies	4	0	1
(70) Miembros inferiores (excepto pies)	1	1	0
(71) Lesiones múltiples	0	0	1
(72) Órganos internos	0	0	0
	11	3	7
total:	21		
<b>DISTRIBUCIÓN POR TIPO DE LESIONES</b>			
	<b>RTVE</b>		
	<b>P.T.</b>	<b>L.T.</b>	<b>I.I.</b>
(30) Fracturas	1	0	1
(31) Luxaciones	0	0	0
(32) Torceduras, esguinces y distensiones	7	1	6
(33) Lumbalgias	0	0	0
(34) Hernias discales	0	0	0
(35) Conmociones y traumatismos internos	0	0	0
(36) Amputaciones y pérdidas de globo ocular	0	0	0
(37) Otras heridas	2	0	0

	<b>Sistema de Gestión de Prevención Riesgos Laborales</b>	<b>DIRECCIÓN</b> de Prevención y Salud Laboral de RTVE
	<b>MEMORIA ANUAL DE ACTIVIDADES PREVENTIVAS 2007</b>	
Código: MEM07 Versión: 01		


DISTRIBUCIÓN POR LA FORMA DEL ACCIDENTE	RTVE		
	P.T.	L.T.	I.I.
(01) Caídas de personas a distinto nivel	1	2	0
(02) Caídas de personas al mismo nivel	5	1	0
(03) Caídas de objetos por desplome o derrumbamiento	0	0	0
(04) Caídas de objetos en manipulación	0	0	0
(05) Caídas por objetos desprendidos	0	0	0
(06) Pisadas sobre objetos	0	0	0
(07) Choques contra objetos inmóviles	0	0	0

(38) Traumatismos superficiales	0	1	0
(39) Contusiones y aplastamientos	1	1	0
(40) Cuerpos extraños en los ojos	0	0	0
(41) Conjuntivitis	0	0	0
(42) Quemaduras	0	0	0
(43) Envenenamientos e intoxicaciones	0	0	0
(44) Exposición al medio ambiente	0	0	0
(45) Asfixias	0	0	0
(46) Efectos de la electricidad	0	0	0
(47) Efectos de radiaciones	0	0	0
(48) Lesiones múltiples	0	0	0
(49) Infartos, derrames cerebrales y otras patologías no traumáticas	0	0	0
	11	3	7
total:	21		



	<b>Sistema de Gestión de Prevención Riesgos Laborales</b>	<b>DIRECCIÓN</b> de Prevención y Salud Laboral de RTVE
	<b>MEMORIA ANUAL DE ACTIVIDADES PREVENTIVAS 2007</b>	
Código: MEM07 Versión: 01		

<b>JORNADAS PERDIDAS</b>		
por accidentes en puesto de trabajo		307
por accidentes In Itinere		73
	TOTAL	380
<b>HORAS PERDIDAS</b>		
por accidentes en puesto de trabajo		2.149
por accidentes In Itinere		511
	TOTAL	2.660
<b>DISTRIBUCIÓN MENSUAL</b>		
Enero		1
Febrero		1
Marzo		6
Abril		2
Mayo		4
Junio		2
Julio		0
Agosto		0
Septiembre		0
Octubre		3
Noviembre		1
Dicembre		1
	TOTAL	21

	<b>Sistema de Gestión de Prevención Riesgos Laborales</b>	<b>DIRECCIÓN</b> de Prevención y Salud Laboral de RTVE
	<b>MEMORIA ANUAL DE ACTIVIDADES PREVENTIVAS 2007</b>	
Código: MEM07 Versión: 01		

## INDICES DE SINIESTRALIDAD RTVE

**Indice de Incidencia** = nº accidentes con baja en puesto de trabajo / nº de trabajadores \* 1.000

**Indice de Frecuencia** = nº accidentes con baja en puesto de trab. / nº de horas trabajadas \* 1.000.000

**Indice de Gravedad** = jornadas perdidas por acc. con baja en puesto / nº de horas trabajadas \* 1.000

**Duración media de las bajas** = jornadas perdidas por acc. con baja en puesto / nº de acc. con baja en puesto


**Porcentaje horas perdidas por accidente** = numero de horas perdidas por accidente / nº de horas trabajadas \* 100

**Horas trabajadas por accidente** = nº de horas trabajadas / nº de accidentes


**Indice de Seguridad** = nº trabajadores expuestos / nº de accidentes \* 100000 / nº de horas trabajadas

\* el Indice de Incidencia y el de seguridad varían de valor si es trimestral o si es anual, por lo que estos valores trimestrales no son comparables con los parámetros publicados de otras empresas del sector, no así los valores anuales que sí son comparables.


	<b>RTVE</b>		
<b>1º TRIMESTRE AÑO</b>			
Indice de Frecuencia			<b>8,37</b>
Indice de Gravedad			<b>0,34</b>
Duración media de las bajas			<b>40,60</b>
Porcentaje horas perdidas por accidente			<b>0,24</b>
Horas trabajadas por accidente			<b>74686,50</b>
Indice de Seguridad			<b>20,07</b>

	<b>Sistema de Gestión de Prevención Riesgos Laborales</b>	<b>DIRECCIÓN de Prevención y Salud Laboral de RTVE</b>
	<b>MEMORIA ANUAL DE ACTIVIDADES PREVENTIVAS 2007</b>	
Código: MEM07 Versión: 01		


	<b>RTVE</b>		
<b>2º TRIMESTRE AÑO</b>			
Indice de Frecuencia	<b>1,85</b>		
Indice de Gravedad	<b>0,19</b>		
Duración media de las bajas	<b>104,00</b>		
Porcentaje horas perdidas por accidente	<b>0,14</b>		
Horas trabajadas por accidente	<b>67463,38</b>		
Indice de Seguridad	<b>19,61</b>		
	<b>RTVE</b>		
<b>3º TRIMESTRE AÑO</b>			
Indice de Frecuencia	<b>0,00</b>		
Indice de Gravedad	<b>0,00</b>		
Duración media de las bajas	<b>0</b>		
Porcentaje horas perdidas por accidente	<b>0,00</b>		
Horas trabajadas por accidente	<b>0</b>		
Indice de Seguridad	<b>0</b>		

	<b>Sistema de Gestión de Prevención Riesgos Laborales</b>	<b>DIRECCIÓN</b> de Prevención y Salud Laboral de RTVE
	<b>MEMORIA ANUAL DE ACTIVIDADES PREVENTIVAS 2007</b>	
Código: MEM07 Versión: 01		

	<b>RTVE</b>
<b>4º TRIMESTRE AÑO</b>	
Indice de Frecuencia	<b>3,60</b>
Indice de Gravedad	<b>0,00</b>
Duración media de las bajas	<b>0,00</b>
Porcentaje horas perdidas por accidente	<b>0,08</b>
Horas trabajadas por accidente	<b>111176,80</b>
Indice de Seguridad	<b>31,06</b>
<b>AÑO 2007</b>	<b>RTVE</b>
Indice de Incidencia	<b>8,99</b>
Indice de Frecuencia	<b>3,55</b>
Indice de Gravedad	<b>0,14</b>
Duración media de las bajas	<b>38,38</b>
Porcentaje horas perdidas por accidente	<b>0,12</b>
Horas trabajadas por accidente	<b>107273,00</b>
Indice de Seguridad	<b>1,88</b>
Grado Lesión Leve (1)	<b>21</b>
Grado Lesión Grave (2)	<b>0</b>


	<b>Sistema de Gestión de Prevención Riesgos Laborales</b>		<b>DIRECCIÓN</b> de Prevención y Salud Laboral de RTVE
	<b>MEMORIA ANUAL DE ACTIVIDADES PREVENTIVAS 2007</b>		
Código: MEM07 Versión: 01			

Grado Lesión Muy Grave (3)	<b>0</b>		
Grado Lesión Mortal (4)	<b>0</b>		
P.T. Puesto de Trabajo			
L.T. Lugar de Trabajo			
I.I. In Itínere			


	<b>Sistema de Gestión de Prevención Riesgos Laborales</b>	<b>DIRECCIÓN</b> de Prevención y Salud Laboral de RTVE
	<b>MEMORIA ANUAL DE ACTIVIDADES PREVENTIVAS 2007</b>	
Código: MEM07 Versión: 01		

## SINIESTRALIDAD


AÑO 2007	
<b>Sociedad de producciones de Contenidos Audiovisuales TVE canarias</b>	<b>RTVE</b>
<b>Nº ACCIDENTES TOTALES</b>	<b>13</b>
Nº de accidentes en puesto de trabajo	6
Nº de accidentes en lugar de trabajo	3
Nº de accidentes In Itinere	4
total:	<b>13</b>
<b>DISTRIBUCIÓN POR SEXO</b>	
Hombre	11
Mujer	2
total:	<b>13</b>
<b>DISTRIBUCIÓN POR GRUPOS DE EDAD</b>	
18 a 30 años	0
30 a 40 años	2
40 a 50 años	9
50 a 60 años	2
mas de 60 años	0
total:	<b>13</b>
<b>DISTRIBUCIÓN TIPO DE ACCIDENTE</b>	

	<b>Sistema de Gestión de Prevención Riesgos Laborales</b>	<b>DIRECCIÓN de Prevención y Salud Laboral de RTVE</b>
	<b>MEMORIA ANUAL DE ACTIVIDADES PREVENTIVAS 2007</b>	
Código: MEM07 Versión: 01		


con baja en puesto de trabajo	2
sin baja en puesto de trabajo	6
con baja en lugar de trabajo	1
sin baja en lugar de trabajo	0
con baja In Itinere	3
sin baja In Itinere	1
total:	13
<b>DISTRIBUCIÓN POR DIA DE LA SEMANA</b>	
Lunes	4
Martes	3
Miércoles	2
Jueves	0
Viernes	4
Sábado	0
Domingo	0
total:	13
<b>DISTRIBUCIÓN POR HORA DE LA JORNADA</b>	
In Itinere	4
Primera hora inicio jornada laboral del trabajador	0
Segunda hora inicio jornada laboral del trabajador	5
Tercera hora inicio jornada laboral del trabajador	2
Cuarta hora inicio jornada laboral del trabajador	1
Quinta hora inicio jornada laboral del trabajador	0
Sexta hora inicio jornada laboral del trabajador	0

	<b>Sistema de Gestión de Prevención Riesgos Laborales</b>	<b>DIRECCIÓN</b> de Prevención y Salud Laboral de RTVE
	<b>MEMORIA ANUAL DE ACTIVIDADES PREVENTIVAS 2007</b>	
Código: MEM07 Versión: 01		


Septima hora inicio jornada laboral del trabajador	1		
total:	13		
<b>DISTRIBUCIÓN POR LUGAR DEL ACCIDENTE</b>			
Centro de trabajo habitual	5		
Desplazamiento en jornada laboral (in misión)	1		
In Itinere	4		
En otro centro o lugar de trabajo	3		
total:	13		
<b>DISTRIBUCIÓN POR PUESTO DE TRABAJO</b>			
	<b>RTVE</b>		
	<b>P.T.</b>	<b>L.T.</b>	<b>I.I.</b>
Administrativo	1	0	1
Ambientación Decorados	0	0	0
Auxiliar de Régimen Interno	0	0	0
Ayte . de Filmación	0	0	0
Cámara	0	0	0
Cantante Coro	0	0	0
Caracterización	0	0	0
Oficial Registro C.O.I	0	0	0
Conductor	0	0	0
Conserje	0	0	0
Construcción Decorados	0	0	0
Coordinador de Estudios	0	0	0

	<b>Sistema de Gestión de Prevención Riesgos Laborales</b>	<b>DIRECCIÓN</b> de Prevención y Salud Laboral de RTVE
	<b>MEMORIA ANUAL DE ACTIVIDADES PREVENTIVAS 2007</b>	
Código: MEM07 Versión: 01		


Decorador	0	0	0
Delineante	0	0	0
Documentalista	0	0	0
Encargado de equipo	0	0	0
Fotografos	0	0	0
Locutor Comentarista	0	0	0
Luminotecnia	0	0	1
Montaje de cine y especialista	0	0	0
Músico	0	0	0
Oficial de Oficio	0	0	0
Oficial de Montaje	0	0	0
Operador de Grúa	0	0	0
Operador de vídeo	0	0	0
Ordenanza	0	0	0
Peluquería y Maquillaje	0	0	0
Pintor Decorados	0	0	0
Programas sin Filiar	0	0	0
Productor	0	0	0
Profesional S. Complementario	0	0	0
Profesional M Complementario	0	0	0
Programas Dirección	0	0	0
Realización Ayudante	1	0	0
Realizador	0	0	0
Redactor	0	0	0

	<b>Sistema de Gestión de Prevención Riesgos Laborales</b>			<b>DIRECCIÓN</b> de Prevención y Salud Laboral de RTVE
	<b>MEMORIA ANUAL DE ACTIVIDADES PREVENTIVAS 2007</b>			
Código: MEM07 Versión: 01				

Regidor	0	0	0
Reportero Gráfico	2	2	1
Sastrería	0	0	0
Servicios Eléctricos	0	0	0
Servicio Régimen Interno	0	0	0
Sonido Operador	0	0	0
Sonido Técnico	0	0	0
Técnico Electrónico	2	1	1
Traductor	0	0	0
Técnico Mantenimiento	0	0	0
Unidades Móviles Montaje	0	0	0
Unidades Móviles Técnicos	0	0	0
Vídeo Operador	0	0	0
Vídeoteca	0	0	0
Otros	0	0	0
	6	3	4
total:	13		
<b>RTVE</b>			
<b>DISTRIBUCIÓN POR PARTE DEL CUERPO LESIONADA</b>	<b>P.T.</b>	<b>L.T.</b>	<b>I.I.</b>
(60) Craneo	0	0	0
(61) Cara (excepto ojos)	0	0	0
(62) Ojos	2	0	0
(63) Cuello	0	0	0


	<b>Sistema de Gestión de Prevención Riesgos Laborales</b>	<b>DIRECCIÓN</b> de Prevención y Salud Laboral de RTVE
	<b>MEMORIA ANUAL DE ACTIVIDADES PREVENTIVAS 2007</b>	
Código: MEM07 Versión: 01		

(64) Tórax, espalda y costados	0	1	1
(65) Abdomen y lumbar	0	0	0
(66) Genitales	0	0	0
(67) Manos	0	0	0
(68) Miembros superiores (excepto manos)	3	0	1
(69) Pies	0	1	1
(70) Miembros inferiores (excepto pies)	1	1	0
(71) Lesiones múltiples	0	0	1
(72) Órganos internos	0	0	0
	6	3	4
total:	13		
<b>DISTRIBUCIÓN POR TIPO DE LESIONES</b>			
	<b>RTVE</b>		
	<b>P.T.</b>	<b>L.T.</b>	<b>I.I.</b>
(30) Fracturas	0	0	0
(31) Luxaciones	0	0	0
(32) Torceduras, esguinces y distensiones	4	2	1
(33) Lumbalgias	0	0	0
(34) Hernias discales	0	0	0
(35) Conmociones y traumatismos internos	0	0	0
(36) Amputaciones y pérdidas de globo ocular	0	0	0
(37) Otras heridas	0	0	0
(38) Traumatismos superficiales	0	0	0
(39) Contusiones y aplastamientos	0	1	1


	<b>Sistema de Gestión de Prevención Riesgos Laborales</b>	<b>DIRECCIÓN de Prevención y Salud Laboral de RTVE</b>
	<b>MEMORIA ANUAL DE ACTIVIDADES PREVENTIVAS 2007</b>	
Código: MEM07 Versión: 01		

(40) Cuerpos extraños en los ojos	2	0	0
(41) Conjuntivitis	0	0	0
(42) Quemaduras	0	0	0
(43) Envenenamientos e intoxicaciones	0	0	0
(44) Exposición al medio ambiente	0	0	0
(45) Asfixias	0	0	0
(46) Efectos de la electricidad	0	0	0
(47) Efectos de radiaciones	0	0	0
(48) Lesiones múltiples	0	0	2
(49) Infartos, derrames cerebrales y otras patologías no traumáticas	0	0	0
	6	3	4
<b>total:</b>	<b>13</b>		


<b>DISTRIBUCIÓN POR LA FORMA DEL ACCIDENTE</b>	<b>RTVE</b>		
	<b>P.T.</b>	<b>L.T.</b>	<b>I.I.</b>
(01) Caídas de personas a distinto nivel	0	0	0
(02) Caídas de personas al mismo nivel	1	3	0
(03) Caídas de objetos por desplome o derrumbamiento	0	0	0
(04) Caídas de objetos en manipulación	0	0	0
(05) Caídas por objetos desprendidos	0	0	0
(06) Pisadas sobre objetos	0	0	1
(07) Choques contra objetos inmóviles	1	0	1
(08) Choques contra objetos móviles	0	0	1

	<b>Sistema de Gestión de Prevención Riesgos Laborales</b>	<b>DIRECCIÓN</b> de Prevención y Salud Laboral de RTVE
	<b>MEMORIA ANUAL DE ACTIVIDADES PREVENTIVAS 2007</b>	
Código: MEM07 Versión: 01		

(09) Golpes por objetos o herramientas	1	0	0
(10) Proyección de fragmentos o partículas	1	0	0
(11) Atrapamiento por o entre objetos	0	0	0
(12) Atrapamiento por vuelco de máquinas, tractores o vehículos	0	0	0
(13) Sobreesfuerzos	2	0	1
(14) Exposición a temperaturas ambientales extremas	0	0	0
(15) Contactos térmicos	0	0	0
(16) Exposición a contactos eléctricos	0	0	0
(17) Exposición a sustancias nocivas	0	0	0
(18) Contactos sustancias cáusticas y/o corrosivas	0	0	0
(19) Exposición a radiaciones	0	0	0
(20) Explosiones	0	0	0
(21) Incendios	0	0	0
(22) Accidentes causados por seres vivos	0	0	0
(23) Atropellos o golpes con vehículos	0	0	0
	6	3	4
total:	13		
	<b>RTVE</b>		
Numero de Trabajadores (media)	93		
Numero de horas trabajadas	173.803		
Numero de Accidentes con baja en puesto de trabajo	4		

	<b>Sistema de Gestión de Prevención Riesgos Laborales</b>	<b>DIRECCIÓN</b> de Prevención y Salud Laboral de RTVE
	<b>MEMORIA ANUAL DE ACTIVIDADES PREVENTIVAS 2007</b>	
Código: MEM07 Versión: 01		

<b>JORNADAS PERDIDAS</b>		
por accidentes en puesto de trabajo		72
por accidentes In Itinere		83
	TOTAL	155
<b>HORAS PERDIDAS</b>		
por accidentes en puesto de trabajo		546
por accidentes In Itinere		539
	TOTAL	1.085
<b>DISTRIBUCIÓN MENSUAL</b>		
Enero		1
Febrero		2
Marzo		0
Abril		0
Mayo		2
Junio		2
Julio		2
Agosto		0
Septiembre		1
Octubre		0
Noviembre		2
Diciembre		1
	TOTAL	13

	<b>Sistema de Gestión de Prevención Riesgos Laborales</b>	<b>DIRECCIÓN</b> de Prevención y Salud Laboral de RTVE
	<b>MEMORIA ANUAL DE ACTIVIDADES PREVENTIVAS 2007</b>	
Código: MEM07 Versión: 01		

## INDICES DE SINIESTRALIDAD RTVE

**Indice de Incidencia** = nº accidentes con baja en puesto de trabajo / nº de trabajadores \* 1.000

**Indice de Frecuencia** = nº accidentes con baja en puesto de trab. / nº de horas trabajadas \* 1.000.000

**Indice de Gravedad** = jornadas perdidas por acc. con baja en puesto / nº de horas trabajadas \* 1.000

**Duración media de las bajas** = jornadas perdidas por acc. con baja en puesto / nº de acc. con baja en puesto


**Porcentaje horas perdidas por accidente** = numero de horas perdidas por accidente / nº de horas trabajadas \* 100

**Horas trabajadas por accidente** = nº de horas trabajadas / nº de accidentes


**Indice de Seguridad** = nº trabajadores expuestos / nº de accidentes \* 100000 / nº de horas trabajadas

\* el Indice de Incidencia y el de seguridad varían de valor si es trimestral o si es anual, por lo que estos valores trimestrales no son comparables con los parámetros publicados de otras empresas del sector, no así los valores anuales que sí son comparables.


	<b>RTVE</b>
<b>1º TRIMESTRE AÑO</b>	
Indice de Frecuencia	<b>40,07</b>
Indice de Gravedad	<b>0,18</b>
Duración media de las bajas	<b>4,50</b>
Porcentaje horas perdidas por accidente	<b>0,13</b>
Horas trabajadas por accidente	<b>16639,00</b>
Indice de Seguridad	<b>76,79</b>
	<b>RTVE</b>

	<b>Sistema de Gestión de Prevención Riesgos Laborales</b>	<b>DIRECCIÓN</b> de Prevención y Salud Laboral de RTVE
	<b>MEMORIA ANUAL DE ACTIVIDADES PREVENTIVAS 2007</b>	
Código: MEM07 Versión: 01		

<b>2º TRIMESTRE AÑO</b>	
Indice de Frecuencia	<b>27,92</b>
Indice de Gravedad	<b>0,08</b>
Duración media de las bajas	<b>3,00</b>
Porcentaje horas perdidas por accidente	<b>0,18</b>
Horas trabajadas por accidente	<b>8953,00</b>
Indice de Seguridad	<b>54,22</b>
	<b>RTVE</b>
<b>3º TRIMESTRE AÑO</b>	
Indice de Frecuencia	<b>20,54</b>
Indice de Gravedad	<b>0,41</b>
Duración media de las bajas	<b>20,00</b>
Porcentaje horas perdidas por accidente	<b>1,28</b>
Horas trabajadas por accidente	<b>16230,67</b>
Indice de Seguridad	<b>61,84</b>

	<b>Sistema de Gestión de Prevención Riesgos Laborales</b>	<b>DIRECCIÓN</b> de Prevención y Salud Laboral de RTVE
	<b>MEMORIA ANUAL DE ACTIVIDADES PREVENTIVAS 2007</b>	
Código: MEMO7 Versión: 01		

	RTVE
<b>4º TRIMESTRE AÑO</b>	
Indice de Frecuencia	<b>0,00</b>
Indice de Gravedad	<b>1,02</b>
Duración media de las bajas	<b>0,00</b>
Porcentaje horas perdidas por accidente	<b>0,85</b>
Horas trabajadas por accidente	<b>13127,33</b>
Indice de Seguridad	<b>76,74</b>
<b>AÑO 2007</b>	<b>RTVE</b>
Indice de Incidencia	<b>42,82</b>
Indice de Frecuencia	<b>23,01</b>
Indice de Gravedad	<b>0,41</b>
Duración media de las bajas	<b>18,00</b>
Porcentaje horas perdidas por accidente	<b>0,62</b>
Horas trabajadas por accidente	<b>13369,46</b>
Indice de Seguridad	<b>4,13</b>
Grado Lesión Leve (1)	<b>13</b>
Grado Lesión Grave (2)	<b>2</b>

	<b>Sistema de Gestión de Prevención Riesgos Laborales</b>		<b>DIRECCIÓN</b> de Prevención y Salud Laboral de RTVE
	<b>MEMORIA ANUAL DE ACTIVIDADES PREVENTIVAS 2007</b>		
Código: MEM07 Versión: 01			

Grado Lesión Muy Grave (3)	<b>0</b>		
Grado Lesión Mortal (4)	<b>0</b>		
P.T. Puesto de Trabajo			
L.T. Lugar de Trabajo			
I.I. In Itinere			